Guía de Acceso: Macmillan Education Everywhere

A continuación, les presentamos los pasos a seguir para registrarse en la plataforma online de los textos de inglés que utilizamos de 1ro a 6to básico. Este es un **recurso para ser utilizado en casa**, para reforzar contenidos y practicar lo visto en clases. En este sitio podrán tener acceso tanto a la práctica online (Navio) como a los audios, videos y libros digitales.

1. Registro inicial

- Acceder al sitio oficial: www.macmillaneducationeverywhere.com.
- Hacer clic en el botón **"Register"**.

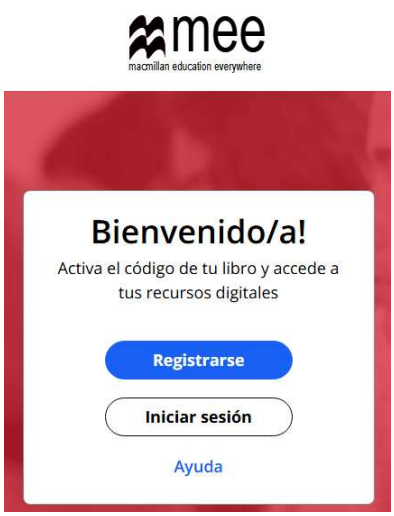

- **Importante:** Seleccionar la opción **"Parent"** (Padre) o **"Student"** (Estudiante) según prefieran gestionar la cuenta. El sistema pedirá datos básicos como país y correo electrónico.

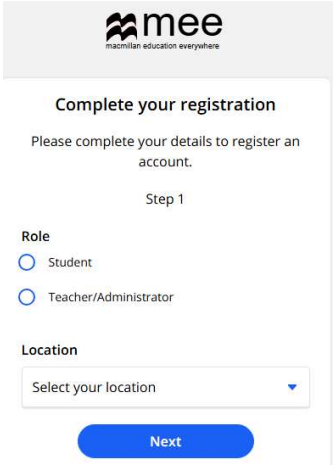

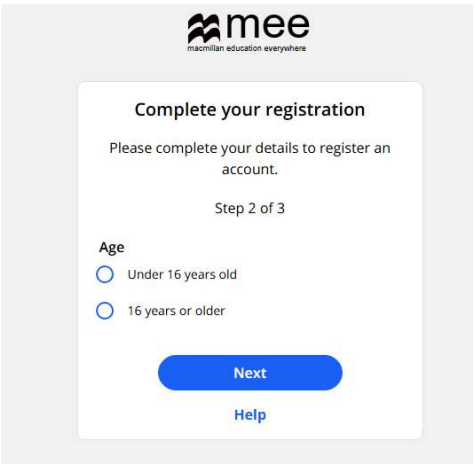

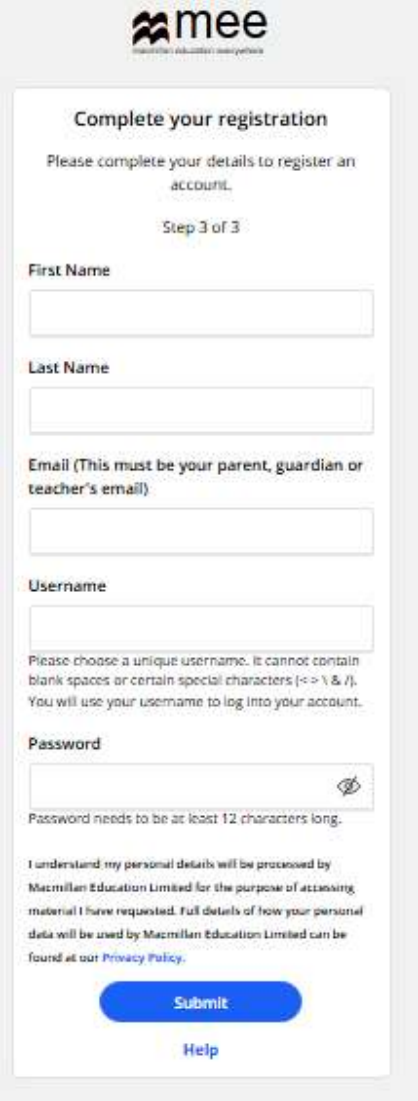

2. Activación del Libro (Código de Acceso)

- Una vez dentro del perfil personal, buscar el botón **"Activate Code"**.
- **¿Dónde está el código?** en la **contraportada interior** del libro físico (Student's Book y Activity Book). Rascar el sello gris para visualizar la etiqueta con letras y números.
- Escribir el código tal cual aparece. Hacer clic en "Activate".

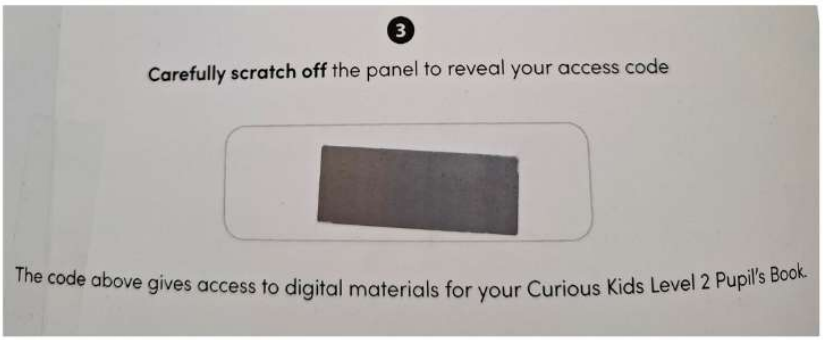

3. Instalación de la Aplicación (Opcional pero recomendada)

Aunque puedes usar el navegador, es mucho más estable descargar la **Macmillan Education Everywhere Desktop App**.

- Desde la misma web, descarga el instalador para tu computadora (Windows o Mac).
- Esto permite que los niños usen el contenido **sin conexión a internet** una vez descargado el libro.

Contenido disponible en Curious Kids:

- **Digital Books:** Una versión interactiva de los libros de la clase.
- **Navio App:** Es un entorno gamificado donde los niños crean un avatar y completan misiones para practicar inglés jugando.
- **Audios y Videos:** Todas las canciones y animaciones que ven en clase para reforzar la habilidad de *listening* en casa.

Consejos para padres:

- **Contraseñas:** Guardar el usuario y contraseña en un lugar seguro (o pegarlo en la primera página del libro).
- **Navegador:** Si usas la versión web, asegúrate de que sea **Google Chrome** o **Safari**, ya que son los que mejor funcionan con esta plataforma.
- **Bloqueo de Pop-ups:** Si al hacer clic en un libro no abre nada, revisa si tu navegador está bloqueando las "ventanas emergentes".